

# ACCIDENTS DE MONTAGNE

## SAISON ESTIVALE 2014

du 1<sup>er</sup> juin  
au 31 octobre 2014

Conformément au dispositif mis en place par le comité de pilotage du Système national d'observation de la sécurité en montagne (SNOSM), le service interministériel de défense et de protection civiles (SIDPC) de la préfecture de la Haute-Savoie a recueilli les données auprès des services publics chargés du secours en montagne (gendarmerie nationale et service départemental d'incendie et de secours).

Ces données concernent les interventions des services publics et ne correspondent pas obligatoirement aux nombres réels d'accidents dans la mesure où certaines victimes peuvent se rendre par leur propre moyen dans les cabinets médicaux. Ceci est particulièrement vrai pour le VTT et la randonnée.

Le recueil des renseignements a été réalisé pendant les mois de juin, juillet, août, septembre et octobre 2014 à partir de fiches établies par le SNOSM.

**ACCIDENTS EN MONTAGNE**  
**SAISON ESTIVALE 2014**  
**Du 1<sup>er</sup> Juin au 31 Octobre 2014**

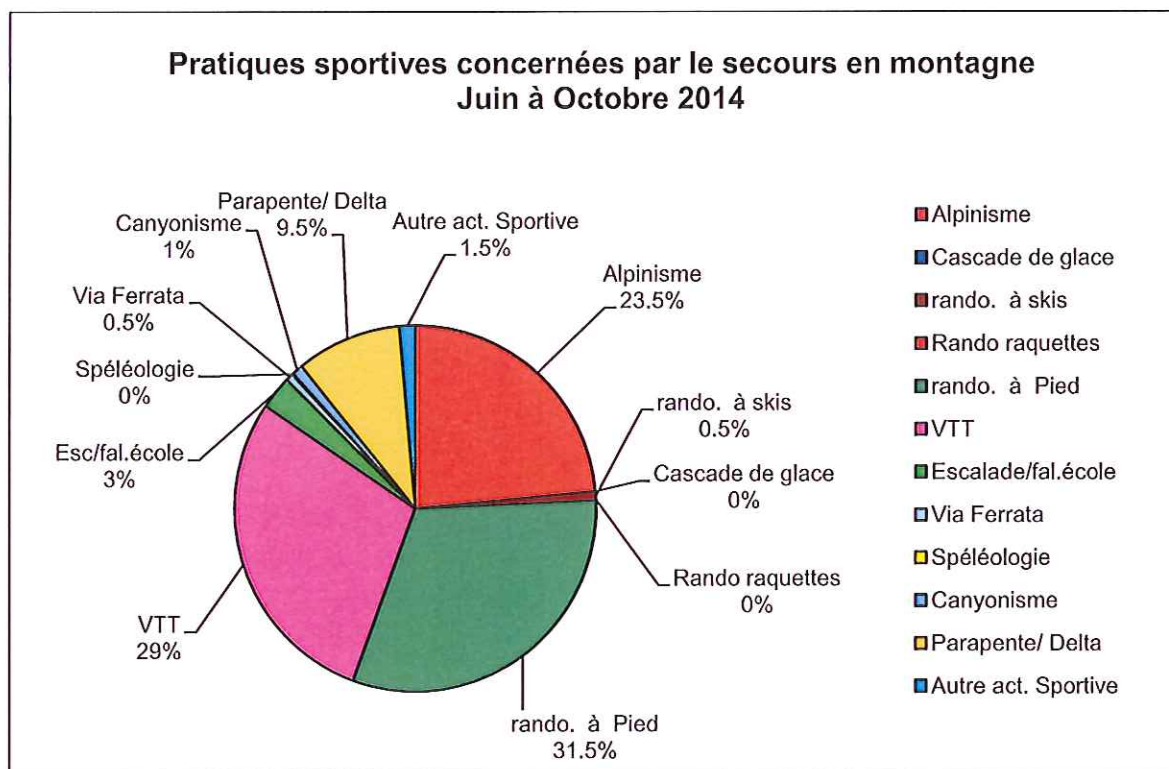
**BILAN DES INTERVENTIONS PAR TYPE D'ACTIVITE**

**SAISON ESTIVALE 2014 (du 1<sup>er</sup> juin au 31 octobre 2014)**

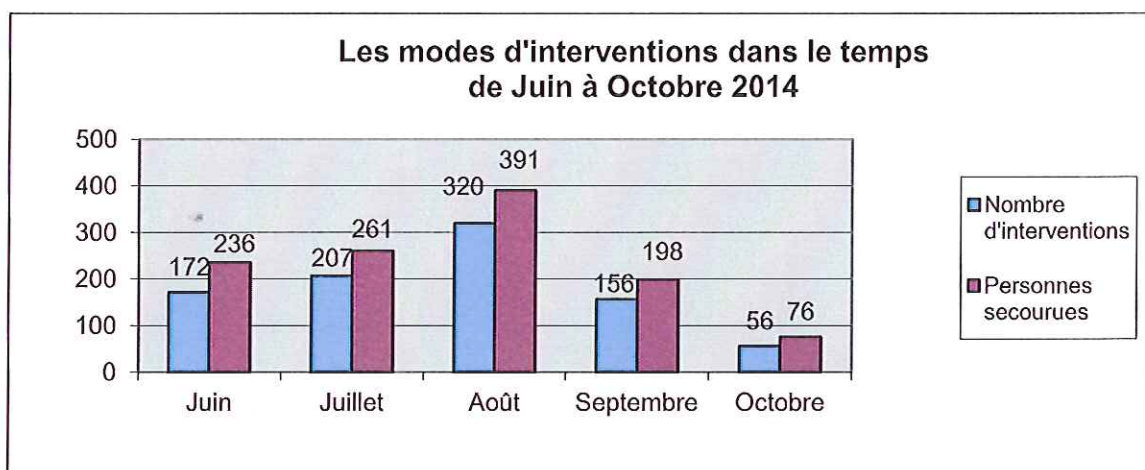
<u>Activités</u>	<u>Interventions</u>	<u>Décédés</u>	<u>Blessés</u>	<u>Disparus</u>	<u>Malades</u>	<u>Indemnes</u>
Alpinisme	215	20	115	4	46	177
Cascade de glace	0	0	0	0	0	0
Randonnée à skis	4	0	3	0	0	3
Randonnée en raquettes	0	0	0	0	0	0
randonnée à pied	286	8	183	0	43	141
VTT	264	1	265	0	0	0
Escalade/falaises et écoles	27	1	19	0	0	19
Via ferrata	6	1	0	0	0	7
Spéléologie	1	0	0	0	0	0
canyonisme	9	0	10	0	0	2
Parapente/deltaplane	86	1	53	0	0	27
<u>Autres activités sportives</u>	13	3	7	0	1	2
<b><u>TOTAUX</u></b>	<b><u>911</u></b>	<b><u>35</u></b>	<b><u>655</u></b>	<b><u>4</u></b>	<b><u>90</u></b>	<b><u>378</u></b>

**Répartition des secours selon les pratiques sportives de Juin à Octobre 2014  
pour la HAUTE-SAVOIE**

activités concernées par SM 2012	nb d'interventions	%
Alpinisme	215	23,5%
Cascade de glace	0	0%
Rando. à skis	4	0,5%
Rando raquettes	0	0%
Rando. à Pied	286	31.5%
VTT	264	29%
Escalade/fal.école	27	3%
Via Ferrata	6	0.5%
Spéléologie	1	0%
Canyonisme	9	1%
Parapente/ Delta	86	9,5%
Autre act. Sportive	13	1.5%
	911	100,00%



Mode d'interventions dans le temps Juin à Octobre 2014	Nombre d'interventions	Personnes secourues
Juin	172	236
Juillet	207	261
Août	320	391
Septembre	156	198
Octobre	56	76
	911	1162

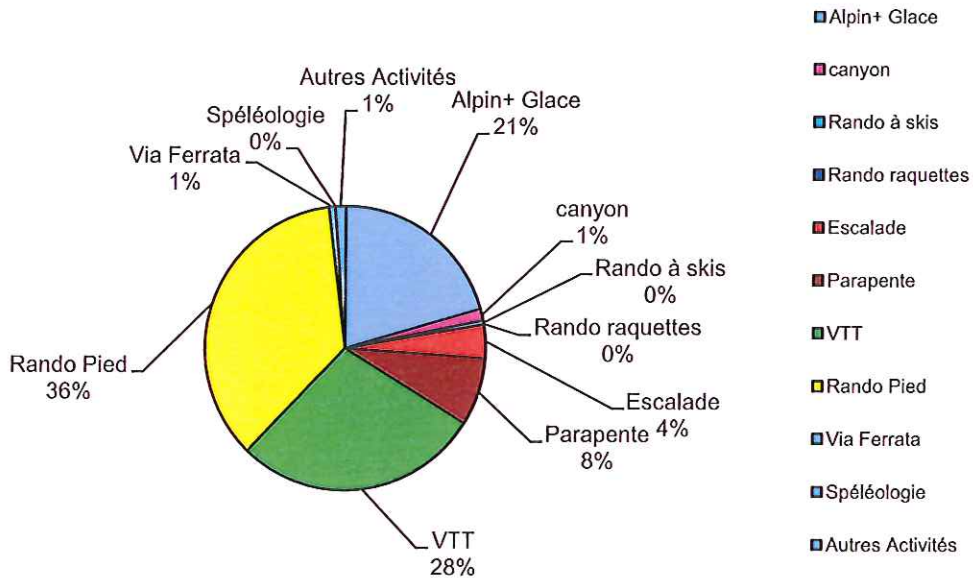


Répartition des victimes et des personnes secourues en fonction de la nationalité et des activités

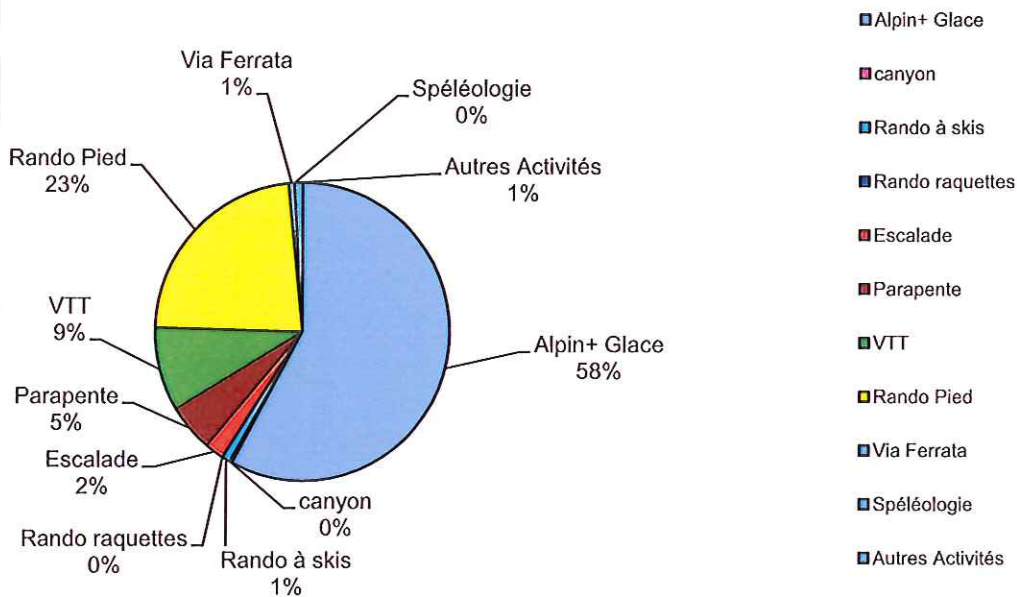
Tri des secours selon la nationalité juin à Octobre 2014	Alpin+ Glace	canyon	Rando à skis	Rando raquettes	Escalade	Parapente
Français	171	11	4	0	32	64
%	21%	1%	0%	0%	4%	8%
ETRANGERS	191	1	3	0	7	17
%	58%	0%	1%	0%	2%	5%

VTT	Rando Pied	Via Ferrata	Spéléologie	Autres Activités	total
236	299	6	0	10	833
28%	36%	1%	0%	1%	100,00%
30	76	2	0	3	330
9%	23%	1%	0%	1%	100,00%

### Secours concernant des FRANCAIS



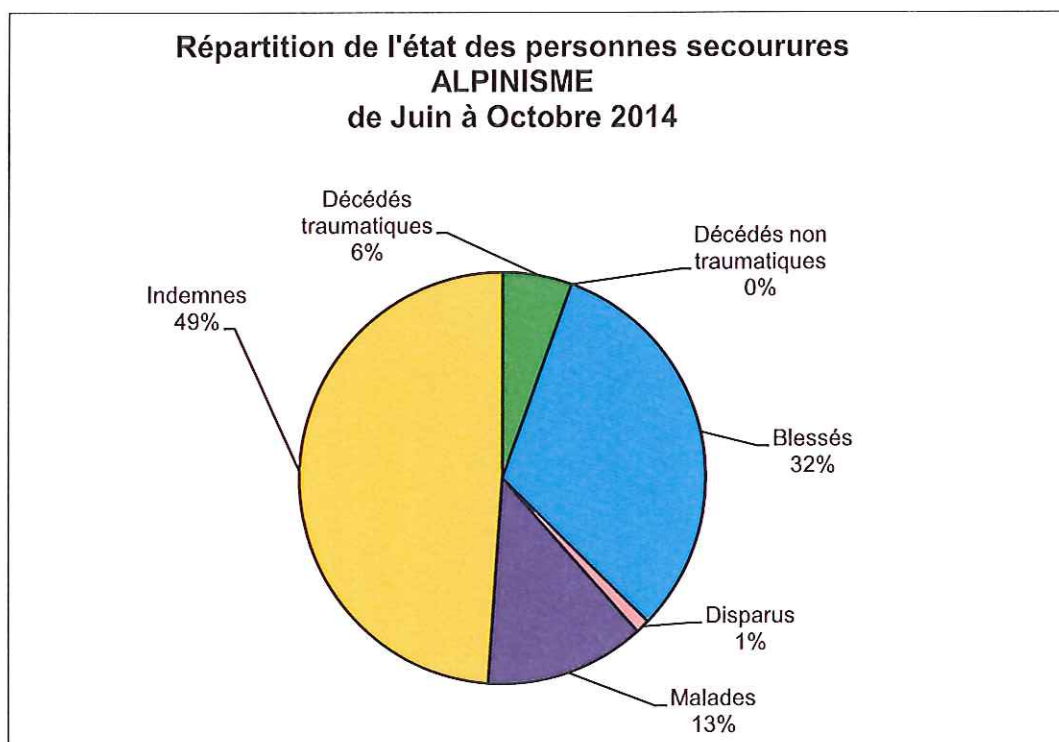
### Secours concernant des ETRANGERS



- Analyse par activité

### L'alpinisme

Répartition des conséquences accidentelles Juin à Octobre 2014	nb d'interventions	%
Décédés traumatiques	20	6%
Décédés non traumatiques	0	0%
Blessés	115	32%
Disparus	4	1%
Malades	46	13%
Indemnes	177	49%
	362	100%



<b>2014</b>	<b>Français</b>	<b>Etrangers</b>
<b>ALPINISME</b>	171	191

<b>2014</b>	<b>Nombre de personnes secourues</b>	<b>Tranche âge</b>
<b>ALPINISME</b>	4	moins de 15 ans
	93	15-30 ans
	157	31-50 ans
	108	51 ans et plus

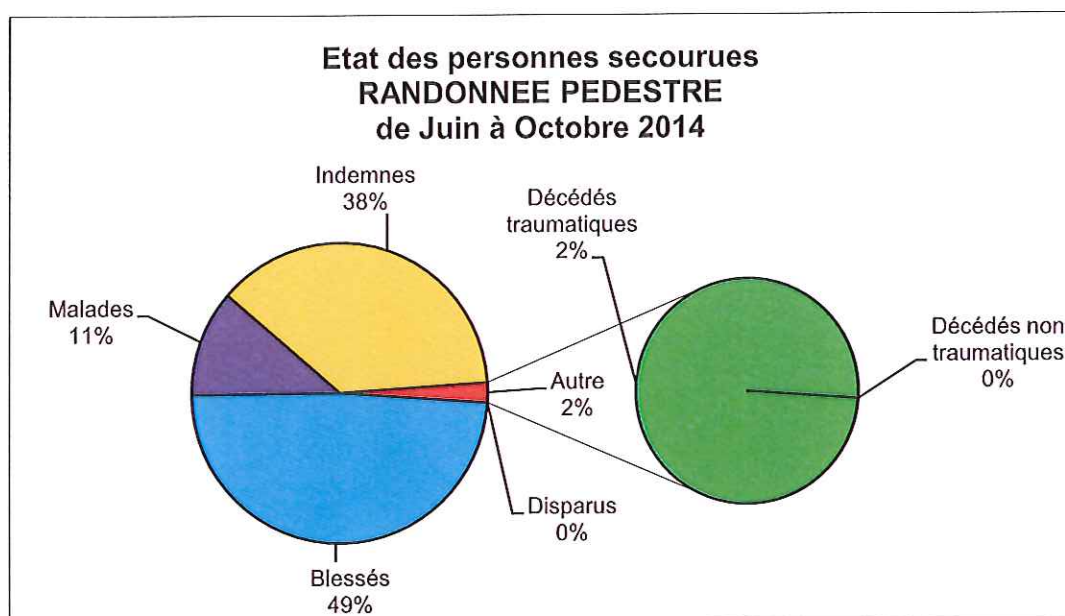
<b>2014</b>	<b>Nombre de décédés traumatiques</b>	<b>Sexe</b>
<b>ALPINISME</b>	1	Féminin
	19	Masculin

<b>2014</b>	<b>Nombre de décédés traumatiques</b>	<b>Nationalité</b>
<b>ALPINISME</b>	8	Etrangère
	12	Française



## La randonnée pédestre

Répartition des conséquences accidentelles Juin à Octobre 2014	nb d'interventions	%
Disparus	0	0%
Blessés	183	49%
Malades	43	11%
Indemnes	141	38%
Décédés non traumatiques	0	0%
Décédés traumatiques	8	2%
	<b>375</b>	<b>100,00%</b>



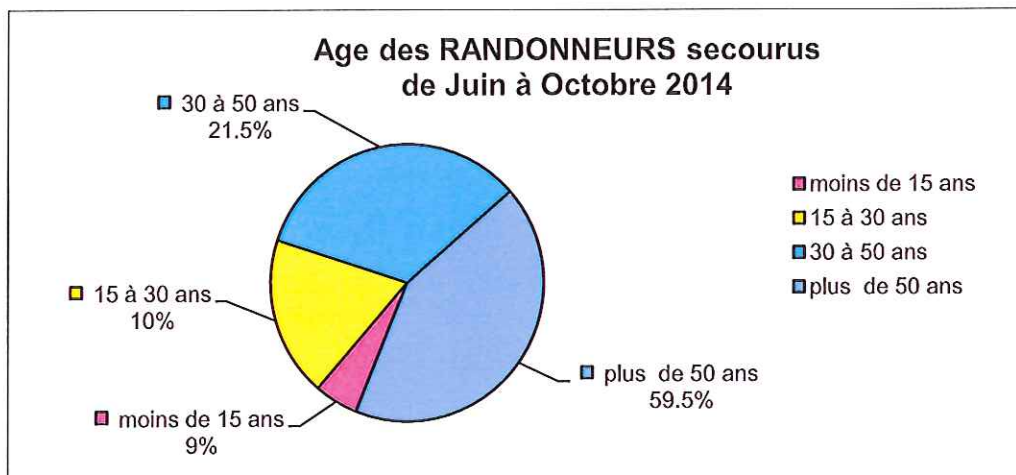
2014	Décédés Traumatiques	Décédés Non traumatiques
<b>RANDONNEE A PIED</b>	8	0

2014	Nombre de personnes secourues	Tranche âge
<b>RANDONNEE A PIED</b>	35	moins de 15 ans
	37	15-30 ans
	80	31-50 ans
	223	51 ans et plus

2014	Nombre de décédés traumatique	Sexe
<b>RANDONNEE A PIED</b>	2	Féminin
	6	Masculin

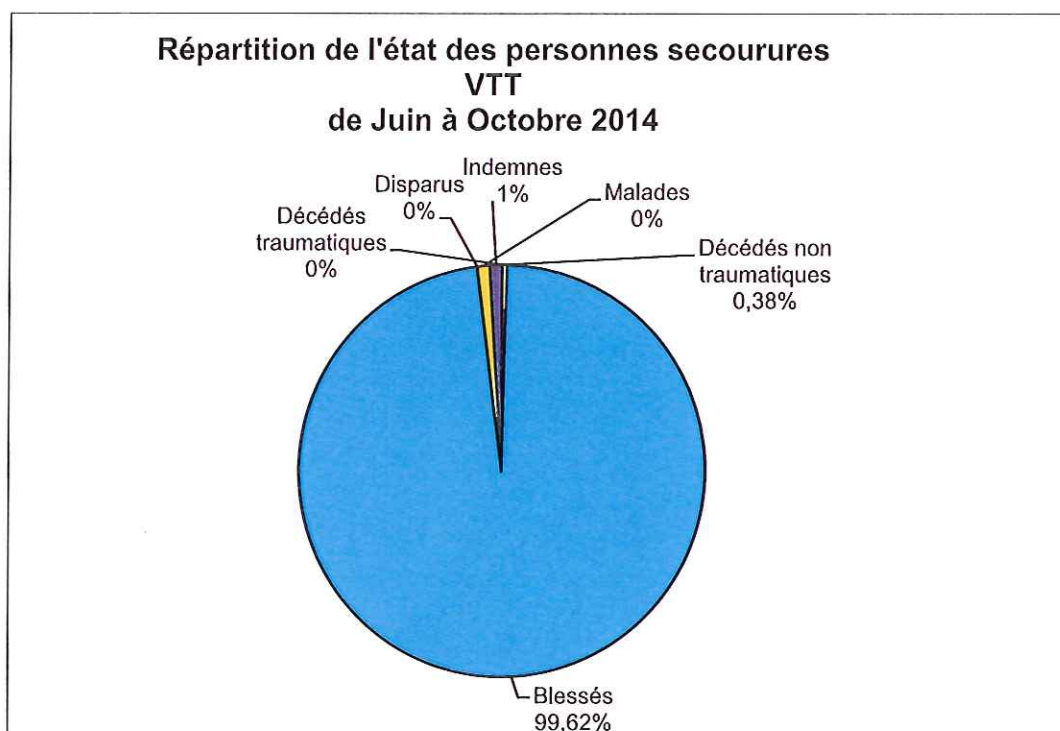
2014	Nombre de décédés traumatique	Nationalité
<b>RANDONNEE A PIED</b>	3	Etrangère
	5	Française

Age des randonneurs secourus Juin à Octobre 2014	nb d'interventions	%
moins de 15 ans	35	9%
15 à 30 ans	37	10%
30 à 50 ans	80	21.5%
plus de 50 ans	223	59.5%
	375	100%



## Le VTT

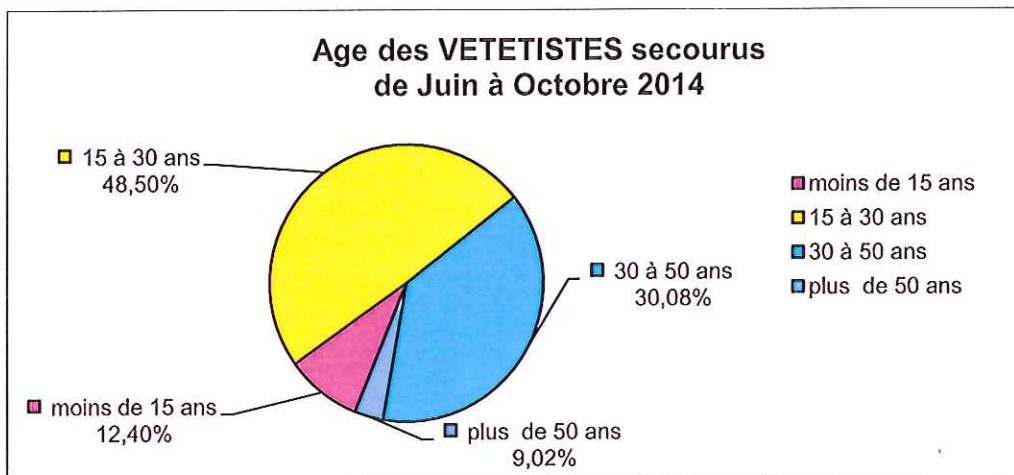
Répartition des conséquences accidentelles Juin à Octobre 2014	nb d'intervention	%
Décédés traumatiques	0	0,00%
Décédés non traumatiques	1	0,38%
Blessés	265	99,62%
Disparus	0	0,00%
Malades	0	0,00%
Indemnes	0	0,00%
	266	100,00%



2014	Décédés Traumatiques	Décédés Non traumatiques
VTT	0	1

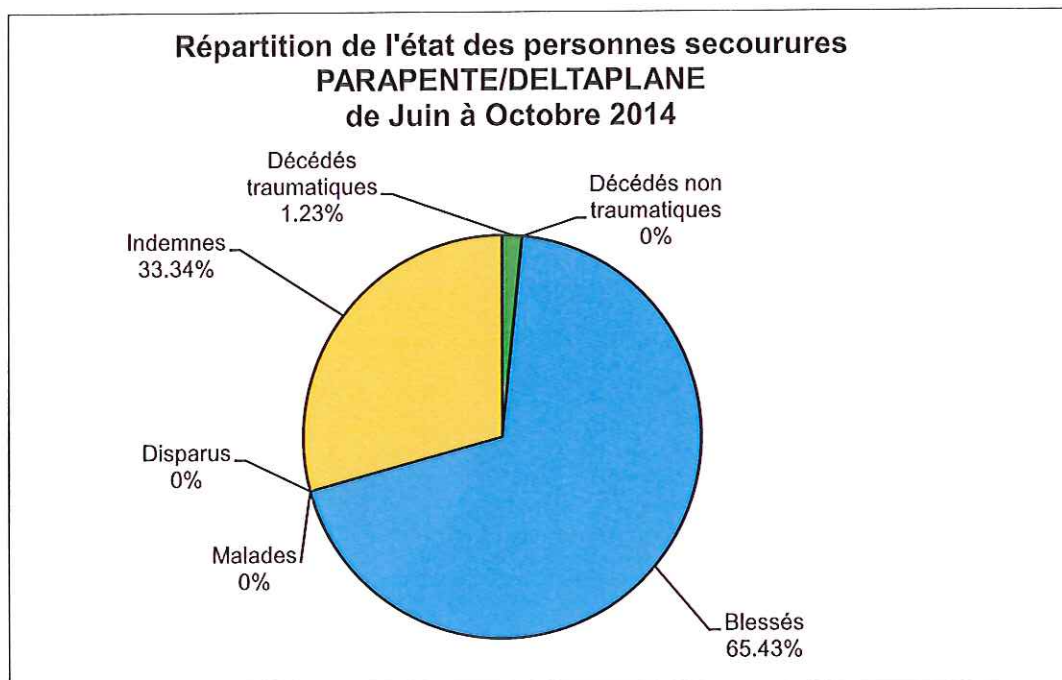
2014	Nombre de personnes secourues	Tranche âge
VTT	33	moins de 15 ans
	129	15-30 ans
	80	31-50 ans
	24	51 ans et plus

Age des vététistes secourus Juin à Octobre 2014	nb d'interventions	%
moins de 15 ans	33	12,40%
15 à 30 ans	129	48,50%
30 à 50 ans	80	30,08%
plus de 50 ans	24	9,02%
	266	100,00%



## Le parapente/deltaplane

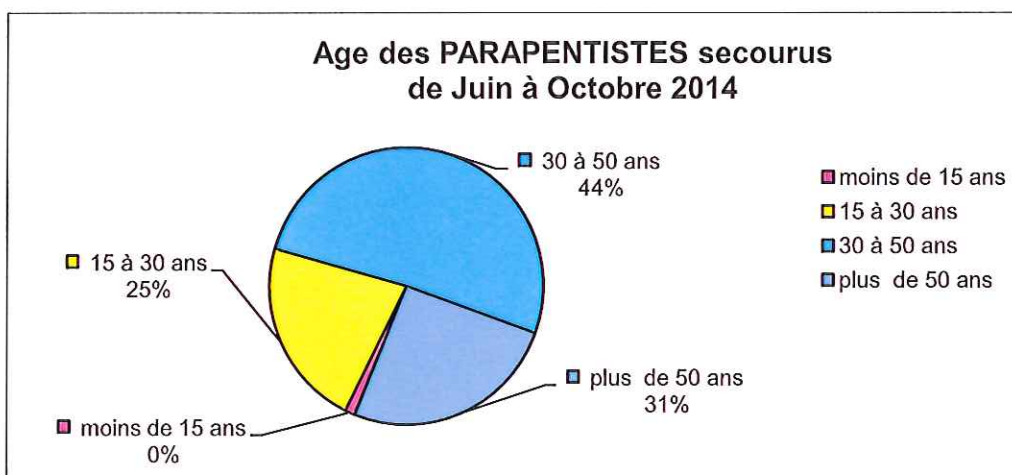
Répartition des conséquences accidentelles Juin à Octobre 2014	nb d'intervention	%
Décédés traumatiques	1	1,23%
Décédés non traumatiques	0	0,00%
Blessés	53	65,43%
Disparus	0	0,00%
Malades	0	0,00%
Indemnes	27	33,34%
	81	100,00%



2014	Décédés Traumatiques	Décédés Non traumatiques
PARAPENTE/DELTAPLANE	1	0

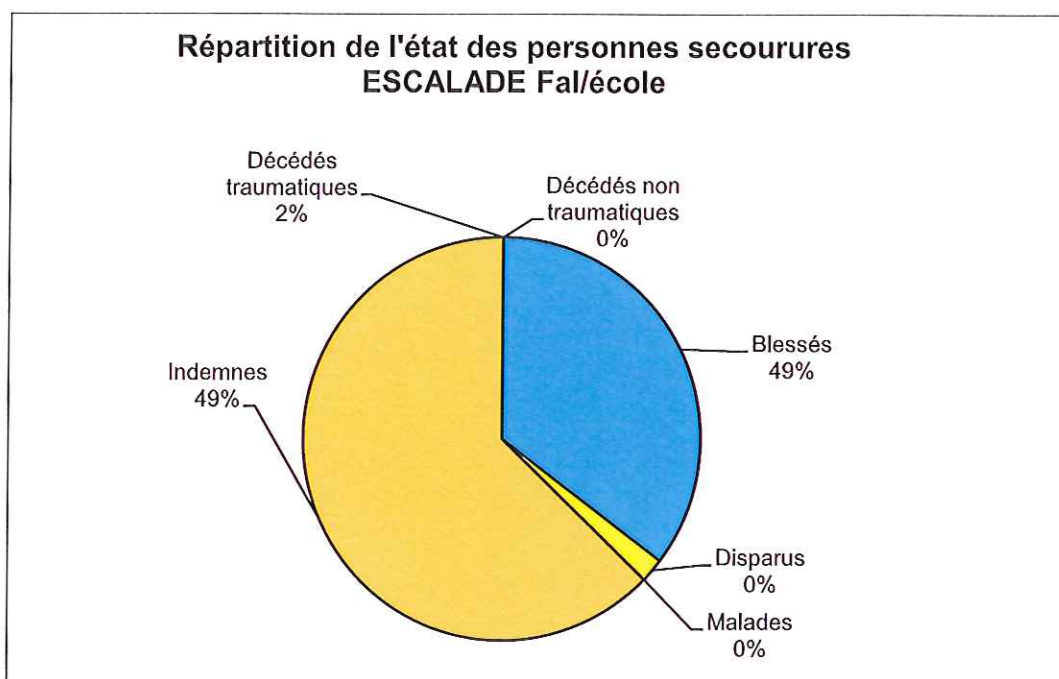
2014	Nombre de personnes secourues	Tranche âge
PARAPENTE/DELTAPLANE	0	moins de 15 ans
	20	15-30 ans
	36	31-50 ans
	25	51 ans et plus

Age des parapentistes secourus Juin à Octobre 2014	nb d'interventions	%
moins de 15 ans	0	0,00%
15 à 30 ans	20	24,69%
30 à 50 ans	36	44,45%
plus de 50 ans	25	30,86%
	81	100,00%



## L'escalade

Répartition des conséquences accidentelles Juin à Octobre 2014	nb d'intervention	%
Décédés traumatiques	1	2,56%
Décédés non traumatiques	0	0,00%
Blessés	19	48,72%
Disparus	0	0,00%
Malades	0	0,00%
Indemnes	19	48,72%
	<b>39</b>	<b>100,00%</b>



ESCALADE/FALAISES	Décédés Traumatiques	Décédés Non traumatiques	Blessés	Disparus	Malades	Indemnes
	1	0	19	0	0	19

2014	Décédés Traumatiques	Décédés Non traumatiques
ESCALADE/FALAISES	1	0

2014	Nombre de personnes secourues	Tranche âge
ESCALADE/FALAISES	1	moins de 15 ans
	12	15-30 ans
	17	31-50 ans
	9	51 ans et plus